

# Slackware & Slackel

## *Slackware & Slackel*



slackware  
linux



SLACKEL

*HEL.L.U.G. – Jitsi Meet – ΚΥΡΙΑΚΗ 17 Απριλίου 2022 – 20:00*

# Slackware & Slackel

meet.jit.si/hellug

Εφαρμογές Community

Λίστα ανάγνωσης

me

Hellug 2:06:13 6

dijemos

Kostas

Kostas Dritsas

4

Richard



17/04/2022

**Speaker : Tzemos Dimitris – Developer/ Δημιουργός Slackel**  
Επιμέλεια παρουσίασης: Ιάκωβος Στέλλας

# Slackware & Slackel

*....θα δούμε ....!*

- 1) ...την “Μητρική” Διανομή Slackware [ Ιστορικότητα, Παράγωγες Διανομές ]
- 2) ...την ΕΛΛΗΝΙΚΗ (Παράγωγη) Διανομή Slackel
- 3) ...την ΣΥΝΕΙΣΦΟΡΑ σε ΚΩΔΙΚΑ ..!
  - Ελληνική Συνεισφορά σε ΚΩΔΙΚΑ ..!
  - Γραφικά Εργαλεία του Slackel
  - Εργαλεία σε bash scripts του Slackel
- 4) ... την ΣΥΝΕΙΣΦΟΡΑ σε ΜΕΤΑΦΡΑΣΕΙΣ ..!
- 5) *Σημεία από την Εμπειρία μου.., ..πριν την ....., Συζήτηση ..!!*
- 6) ... την ΣΥΝΕΙΣΦΟΡΑ σε ΤΕΚΜΗΡΙΩΣΗ ..!

*...και στο τέλος θα έχουμε...:*

**Ερωτήσεις ..., Συζήτηση !!**

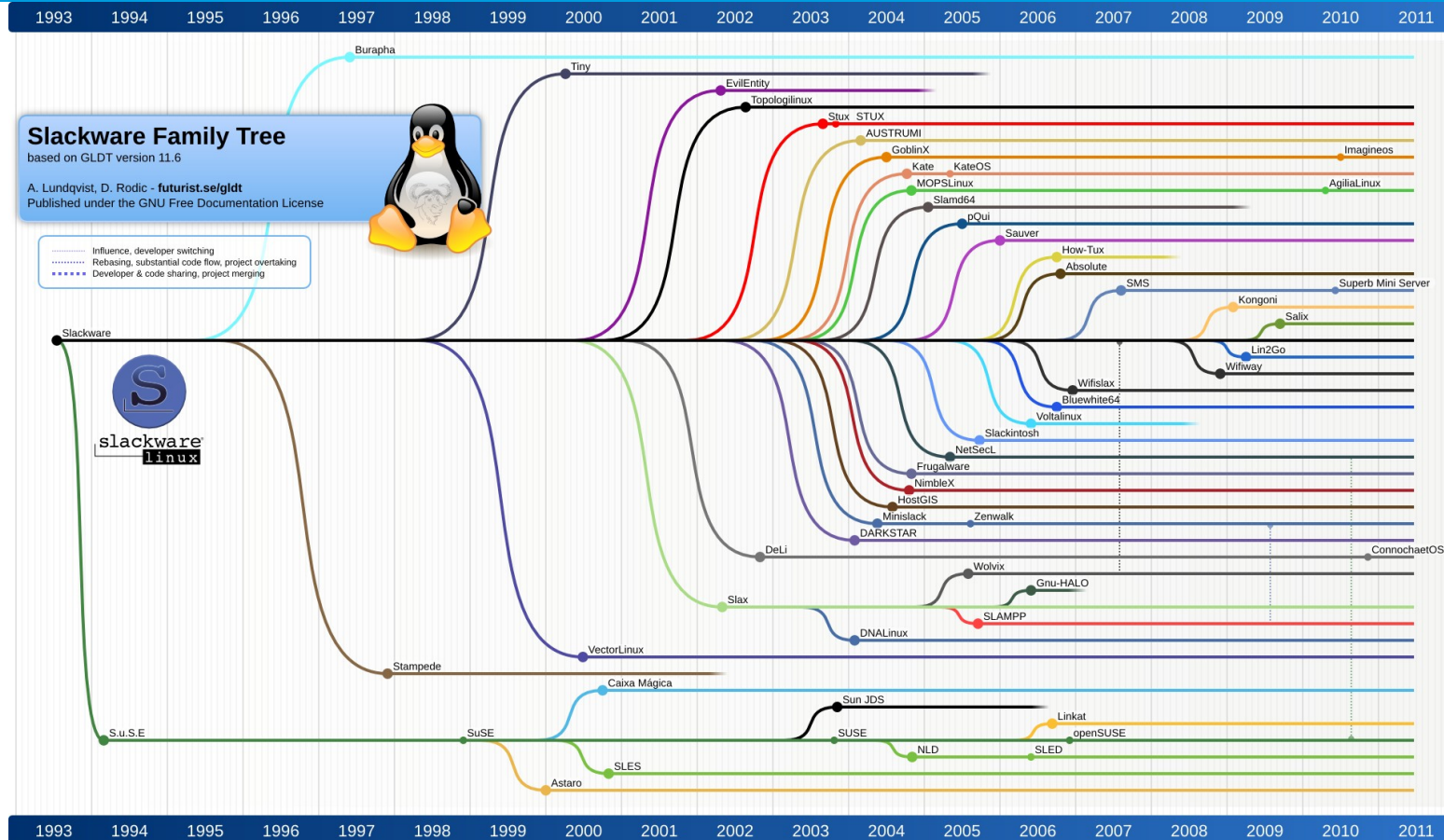
# Slackware



## Η “μητρική” Διανομή Slackware

Ιστορικότητα..

Παράγωγες  
Διανομές..



# Slackware

(+)

- Σταθερό σαν “βράχος”
- Ταχύτατο
- Απλότητα  
(keep it simple – keep it stupid)
- Ο χρήστης είναι το “αφεντικό” και όχι το Λειτουργ. Σύστημα.

(-)

- Μόνο root υπάρχει μετά την εγκατάσταση
- Δημιουργία χρήστη - χρηστών
- Γενικά ο χρήστης ρυθμίζει μόνος του το σύστημα και απαιτείται χρόνος και κόπος
- Σε καινούργια εγκατάσταση γίνονται πάλι τα ίδια πράγματα από την αρχή

# Slackware



Η “Μητρική” Διανομή *Slackware*..... :

<i>ΕΧΕΙ :</i>	<i>Ποιά ?</i>
<i>Αποθετήρια</i>	<a href="https://mirrors.slackware.com/slackware">https://mirrors.slackware.com/slackware</a> , <a href="https://slackbuilds.org/">https://slackbuilds.org/</a>
<i>Εργαλεία</i>	
<i>Συντήρηση</i>	Από τον Δημιουργό και.. την Ομάδα του Slackware
<i>Τεκμηρίωση</i>	<a href="https://www.slackbook.org">https://www.slackbook.org</a>
<i>Υποστήριξη</i> <i>Αλληλεπίδραση με τους χρήστες</i>	<a href="https://www.linuxquestions.org">https://www.linuxquestions.org</a>

# Slackel : Slackware Hellenic

Η ΕΛΛΗΝΙΚΗ

(Παράγωγη) Διανομή

SLACKEL





# Slackel : Slackware Hellenic



1ο Συνέδριο Κοινοτήτων  
Ελεύθερου Λογισμικού -  
Λογισμικού Ανοικτού Κώδικα  
Ε.Μ.Π. 2008

**Hellenic  
Contributor:  
TZEMOS Dimitris**

**SLACKEL**



**SLACKEL**



# Slackel : Slackware Hellenic

Γραφικά Εργαλεία Διαχείρισης Συστήματος από άπειρους χρήστες



Γραφικό περιβάλλον εγκατάστασης  
σε εσωτερικό δίσκο, εξωτερικό δίσκο  
ssd ή usb (πραγματική ή frugal)

**Προ-ρυθμισμένο !!**  
(με root και super χρήστη με δικαιώματα διαχειριστή)

**Άμεσα χρησιμοποιήσιμο από το cd χωρίς να χρειάζεται εγκατάσταση**



# Slackel : Slackware Hellenic

- 1) Το εγκαθιστάς μια φορά και έχεις πάντα την Last Version του *Slackware*
- 2) SlackEL = 864 πακέτα (Slackware = 1590 πακέτα)
- 3) Forum υποστήριξης - συζητήσεων - τεκμηρίωσης
- 4) Πολυγλωσσικό – (μονοτονικό, πολυτονικό σύστημα)
- 5) Μεταφράσεις εργαλείων του σε διάφορες γλώσσες από τους χρήστες – Αλληλεπίδραση με τη κοινότητα



# Slackel : Slackware Hellenic

REVIEWS Linux distribution

## Slackel 7.4

Before he couldn't work with Arch, he couldn't work with Slackware, which is why **Mayank Sharma** jumps at everything that mentions the venerable distro.

### IN BRIEF

The distro is based on the Slackware project and borrows tools from the Salix distro, which is another Slackware derivative. However, unlike Salix, which follows stable Slackware releases, Slackel is based on Slackware's -current development branch.

### SPECS

**CPU:** Pentium 2 and higher  
**Memory:** 512MB or at least 1GB for programs like LibreOffice and Firefox  
**HDD:** 10GB  
**Builds:** Both 32- and 64-bit

**S**lackel is one of those few one-man distros that continues to be powered solely by the love and affection of its dedicated community of users. The distro's Greek developer has just put out version 7.4, six months after the previous release.

Slackel has multiple editions, each with a different desktop environment. However, as usual the first one out of the gate is the Openbox edition, with others to follow in due time. The distro mixes the best of both Slackware and Salix to create an interesting offering. For starters, Slackel is fully compatible with the repositories of both upstream distros, which gives it a far wider choice of programs than you'll find in pure Slackware.

Second, Slackel is based on Slackware's development branch (-current), rather than its stable release, which was last released back in 2016. Thanks to this, Slackel 7.4 includes the latest Linux kernel 5.10.4 LTS kernel along with various other recent updates. One of the highlights of this release is its support for 64-bit UEFI systems. Slackel is one of the few projects that still produces both 64- and 32-bit ISO images. Starting with this release, you can now use the 64-bit images to boot on EFI-equipped machines.


Slackel is available as a live installable isohybrid image that you can boot from optical media as well as USB devices. Interestingly, you can use Slackel from a rewritable media like a USB drive, in a couple of ways. For starters, you can use the included graphical tool to write the ISO image to a USB disk. You can also use the tool to create a persistence partition, which can optionally be encrypted as well.

This is a good option if you want to save files and carry them along with the Live environment. However, the developer suggests the Live environment loses its snappiness once you've installed a couple of applications in the persistent partition.

### No slacker, this

The better option is to do a proper installation of the distribution on to an external drive. The process is slightly more involved and assumes that the USB is the second disk. You'll have to adapt the process to get the USB to boot on a computer that has multiple internal drives. But the performance advantages are worth jumping through the extra hoop.

For a traditional hard disk install, the distro uses a minimalist installer that it's borrowed from Salix. It fires up Qparted to enable you to make room for the distro



While Slackel defaults to GRUB, you can also install eLilo instead, which is something we haven't seen Linux distributions offer for quite a while now.

and has textboxes to create a user and specify the password for the root user.

The installer supports three installation modes. Core installs without a desktop; Basic has a desktop and a few programs; while Full installs a ready-to-use desktop. Once installed, the distro looks and behaves like any other Openbox-wielding distro. It has all the usual tools you'd expect in a desktop distro, along with a few extras. The distro uses the Gslapt package manager, which is a Synaptic lookalike frontend to the slapt-get package management system, which itself tries to emulate Debian's apt-get for Slackware.

Thanks to Gslapt you can carry out a basic installation and then pull in just the programs that you need to use for a streamlined installation.

All things considered, the two things that attract us about Slackel are the 32-bit image and USB installs. The distro can really do wonders on an old computer. If that computer can boot from a USB then you'll be blown away by the performance of the distro. And the fact that you're running Slackware underneath will do wonders to your geek credentials. **LXF**

### VERDICT

**DEVELOPER:** Dimitris Tzemos  
**WEB:** www.slackel.gr  
**LICENCE:** GPL and others

<b>FEATURES</b>	<b>8/10</b>	<b>EASE OF USE</b>	<b>7/10</b>
<b>PERFORMANCE</b>	<b>9/10</b>	<b>DOCUMENTATION</b>	<b>6/10</b>

Slackel combines the best of both Slackware and Salix, to offer a unique distro that'll work wonders on older machines.

» **Rating 7/10**

### VERDICT

**DEVELOPER:** Dimitris Tzemos

**WEB:** www.slackel.gr

**LICENCE:** GPL and others

**FEATURES** 8/10

**EASE OF USE** 7/10

**PERFORMANCE** 9/10

**DOCUMENTATION** 6/10

Slackel combines the best of both Slackware and Salix, to offer a unique distro that'll work wonders on older machines.

**Rating 7/10**



18 | LXF273 March 2021

www.linuxformat.com

www.linuxformat.com



17/04/2022

“Linux Format” / Μάρτιος 2021  
Slackel-7.4 ( Άρθρο – Κριτική)

# Slackel : Slackware Hellenic

REVIEWS Linux distribution

## Slackel 7.5

**Mayank Sharma** finds this distribution combines Slackware and USB distros with two use-cases: older computers and portable installations.

### IN BRIEF

Slackel uses software from Slackware's actively churning -current branch, and combines them with the user-friendly tools from the Salix project (which is based on Slackware Stable that was last released in 2016) to create a best-of-both-worlds distro.

### SPECS

**CPU:** Pentium 2 and higher  
**Memory:** 512MB or at least 1GB for programs such as LibreOffice and Firefox  
**HDD:** 15GB  
**Build:** Both 32- and 64-bit

There are several reasons why Slackware, the oldest, actively developed distro, still has a huge user and install base. However, user-friendliness isn't its forte, which has given birth to distros like Salix that produce custom tools and scripts to tame Slackware and make it usable for the desktop user. Slackel helps bring those tools to the actively developed Slackware -current branch.

On paper, Slackel produces multiple editions, each with a different desktop environment. However, since the last couple of releases, the developer has only put out the flagship Openbox-based edition, giving the MATE and KDE editions a skip. But Slackel is essentially a one-man distro, so we can't really complain, especially since the developer puts out these snapshot releases at regular intervals.

In fact, we're impressed that despite its limited staff Slackel is one of the few distros that's still available for both newer 64-bit and older 32-bit machines. This enables you to install the distro on the latest UEFI-equipped machines, as well as on decades old Pentium, Celerons, and get a comparable experience on both.

### Slackware for newbies

One of our popular use cases for the distro is to carry it around on a bootable USB disk; it can be installed on an external USB drive or a portable SSD disk. This portable installation behaves just like a regular installation, and you can interact with it and maintain it as such.

The developer claims that the advantage of doing an installation rather than working through a persistent partition, as is usually the case with portable distros, is that distros with persistence bog down the installation after flashing out the installation with programs. However, with the installation on the removable media, the portable installation will remain just as peppy.

The installer is one of the tools that Slackel has borrowed from Salix. It's basic, but gets the job done. There's no partitioner however, so you'll need the included Gparted tool to prep partitions for installation.

The installer supports three installation modes. Core installs Slackel without a desktop. Basic throws in a handful of essential utilities, while Full prepares a fully functional ready-to-use desktop.

In terms of appearance, Slackel veers clearly in the direction of being functional. It follows the traditional desktop metaphor, but it's based on Openbox so don't expect conveniences that you'd expect from a modern desktop environment, like a searchable applications



Thanks to being based on Slackware -current, Slackel is essentially a rolling release distro, with snapshots such as the current release serving as entry points for new users.

menu. The desktop has a Conky system monitor on the desktop, and in this release the developer has removed the wicd utility and instead uses NetworkManager as the default application for handling network connections. According to the developer, Slackel follows the one application per task philosophy, and its program spread covers most desktop use cases. The distro uses a mix of Slackware -current, slackbuild, Salix and Slackel repos, and between these you'll find the necessary software to flesh out your installation with the help of the bundled graphical package management tool.

In terms of documentation, the distro has a quick-start guide, which it recommends to all first-time users. Help, on the other hand, is dispensed through forum boards, which see an active participation from the distro's lead developer.

While the distro can be operated by non-Slackware users, and ease of use is one of its primary goals, we wouldn't thrust it upon newbies. Instead, the distro is a wonderful option for users who've clocked a few miles with Linux, and want a functional, portable distro that'll perform well on all kinds of hardware.

### VERDICT

**DEVELOPER:** Dimitris Tzemos  
**WEB:** www.slackel.gr  
**LICENCE:** Several

FEATURES	8/10	EASE OF USE	8/10
PERFORMANCE	9/10	DOCUMENTATION	7/10

Slackel works for anyone looking for a fast distro that works across all types of hardware, and that you can carry with you.

>> Rating 8/10

## VERDICT

**DEVELOPER:** Dimitris Tzemos

**WEB:** www.slackel.gr

**LICENCE:** Several

**FEATURES** 8/10

**EASE OF USE** 8/10

**PERFORMANCE** 9/10

**DOCUMENTATION** 7/10

Slackel is a great option for anyone looking for a fast distro that works across all types of hardware, and that you can carry with you.

Rating 8/10



17/04/2022

[http://slackel.ddns.net/Linux\\_Format\\_UK-March\\_2022.pdf](http://slackel.ddns.net/Linux_Format_UK-March_2022.pdf)

“Linux Format” / Μάρτιος 2022  
Slackel-7.5 ( Άρθρο – Κριτική)



12

# Slackel : Slackware Hellenic

 SOURCEFORGE = Στατιστικά / Downloads !!

<b>[2010 – 2022]</b>	153.134	<b>188</b> χώρες
<a href="#">slackel-32 openbox 7.5</a>	<b>1.027</b>	100 χώρες
slackel- <b>64</b> openbox 7.5	<b>4.432</b>	100 χώρες



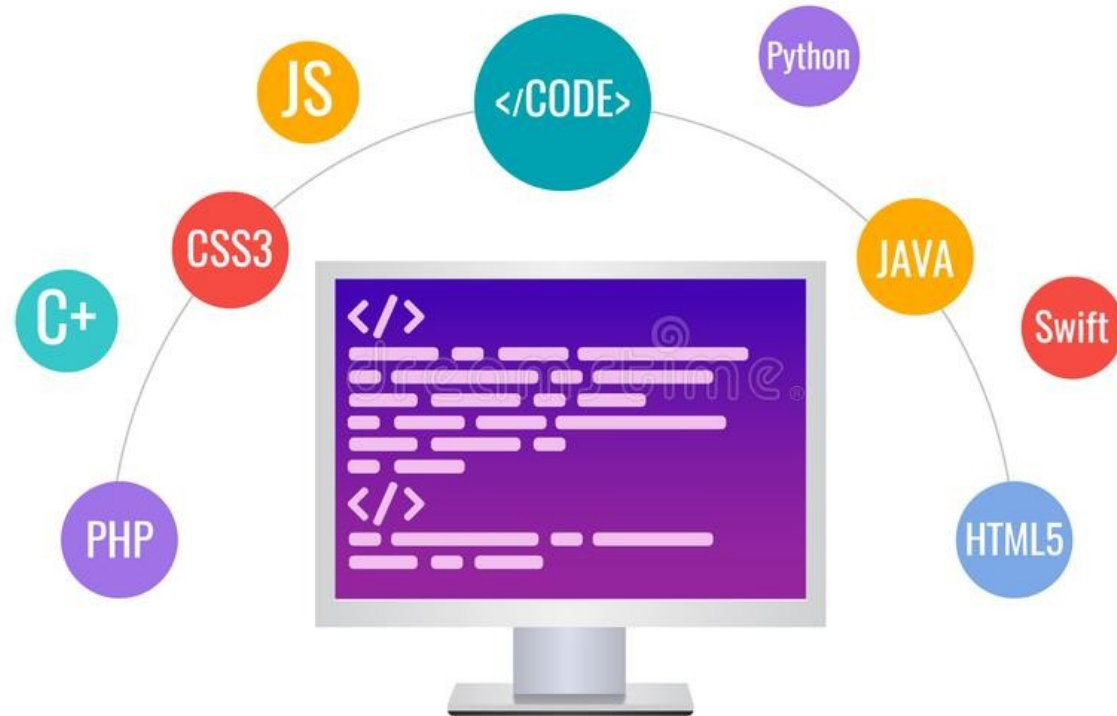
# Slackel : Slackware Hellenic

<i>Η Υποστήριξη της Διανομής EXEI :</i>	<i>Ποιά ?</i>
<i>Αποθετήρια</i>	<a href="http://www.slackel.gr/repo/">http://www.slackel.gr/repo/</a>
<i>Εργαλεία διαχείρισης συστήματος</i>	<b>Salixtools</b> , Εργαλεία του Slackel
<i>Συντήρηση</i>	Από τον δημιουργό
<i>Ιστοσελίδα – Forum υποστήριξης</i>	<a href="http://www.slackel.gr/forum">http://www.slackel.gr/forum</a>
<i>Τεκμηρίωση</i>	<b>slackel_startup_guide</b> , <a href="http://www.slackel.gr/forum">http://www.slackel.gr/forum</a>
<i>Επανατροφοδότηση – Αλληλεπίδραση με τη κοινότητα</i>	<b>Μετάφραση εργαλείων από χρήστες στο</b> <a href="https://crowdin.com/profile/dijemos">https://crowdin.com/profile/dijemos</a> Αναφορά και επίλυση προβλημάτων στο forum, - αιτημάτων νέων πακέτων, προτάσεων.
<i>Ανάπτυξη εφαρμογών</i>	Τα εργαλεία και ο εγκαταστάτης του <b>slackel</b> .





# Slackel : Slackware Hellenic



**ΣΥΝΕΙΣΦΟΡΑ σε ΚΩΔΙΚΑ ..!**



# Slackel : Slackware Hellenic

## Ελληνική Συνεισφορά σε ΚΩΔΙΚΑ ..!



- Πως δημιουργείται το γραφικό περιβάλλον με **glade** ?.....
- Πως συνδέεται το γραφικό περιβάλλον με το κώδικα σε **C** ?....
- Πως καλούμε κώδικα σε bash μέσα από το κώδικα σε **C** ?....



# Slackel : Slackware Hellenic

## Γραφικά Εργαλεία του Slackel

Λειτουργία	Πακέτο	Γλώσσα Προγρ/μού
<b>Κέντρο διαχείρισης του Slackel</b>	qControlcenter	Python3, PyQt5
<b>Εγκαταστάτης</b> (ενσωματωμένα εργαλεία ρύθμισης πληκτρολογίου, ζώνης περιοχής- χώρας, ώρας)	SLI	glade, C, bash
<b>Instonusb</b>	instonusb	glade, C, bash
<b>Multibootusb</b>	multibootusb	glade, C, bash
<b>Εργαλείο εγκατάστασης και ρύθμισης του grub</b>	grubconfig	dialog, ncurses, bash
<b>Εργαλείο ενημέρωσης του grub</b>	update-grub	bash
<b>Εργαλεία ρύθμισης πληκτρολογίου, ζώνης περιοχής- χώρας, ώρας, χρήστες και ομάδες, ενημέρωση διεργασιών, υπηρεσίες συστήματος</b>	Salixtools-gtk (μερικά τροποποιημένα για το slackel)	Glade, python3, python2, bash



# Slackel : Slackware Hellenic

## Εργαλεία σε bash scripts του Slackel

Λειτουργία	Πακέτο	Γλώσσα Προγρ/μού
Εγκατάσταση, ενημέρωση huge ή generic kernel για Σύστημα σε <b>ΕΣΩΤΕΡΙΚΟ Δίσκο</b>	Install-upgrade-kernel-gtk	Αρχική Έκδοση σε bash Γραφική Έκδοση σε glade,c,bash
Εγκατάσταση, ενημέρωση huge ή generic kernel για Σύστημα σε <b>ΕΞΩΤΕΡΙΚΟ SSD Δίσκο ή USB Stick</b>	Install-upgrade-kernel-ext-usb-gtk	Αρχική Έκδοση σε bash Γραφική Έκδοση σε glade,c,bash
Αλλαγή Πολυτονικού/ Μονοτονικού Πληκτρολογίου	polytonic	bash
Μετατροπή ενός Πολυτονικού/ Αρχαίου Εγγράφου, .... σε Μονοτονικό !	<a href="https://github.com/djemos/polytonic_to_monotonic.py">https://github.com/djemos/polytonic_to_monotonic.py</a>	python3, python2
Αφαίρεση ΟΛΩΝ των τόνων..., από ένα Πολυτονικό/ Αρχαίο Έγγραφο !	<a href="https://github.com/djemos/remove_accents.py">https://github.com/djemos/remove_accents.py</a>	python3, python2



# Slackel : Slackware Hellenic



**ΣΥΝΕΙΣΦΟΡΑ σε ΜΕΤΑΦΡΑΣΕΙΣ ..!**



# Slackel : Slackware Hellenic

ΣΥΝΕΙΣΦΟΡΑ σε ΜΕΤΑΦΡΑΣΕΙΣ ..!



Εργαλεία -  
Πηγαίος  
κώδικας

<https://github.com/djemos?tab=repositories>

Μεταφράσεις

<https://crowdin.com/profile/djemos>





# Slackel : Slackware Hellenic

## ΣΥΝΕΙΣΦΟΡΑ σε ΜΕΤΑΦΡΑΣΕΙΣ ..!



Εργα	Μεταφράσεις
Συνεισφορά του Δημιουργού του Slackel σε μεταφράσεις στα ελληνικά, προγραμμάτων της Διανομής <b>Slint</b> (παράγωγο του slackware για χρήστες τυφλούς ή με προβλήματα όρασης)	<a href="https://crowdin.com/project/slint/el">https://crowdin.com/project/slint/el</a>
Ο Εγκαταστάτης <b>sli</b> του Slackel χρησιμοποιείται και από το <b>Salix</b> για τις εκδόσεις live iso's ελαφρά τροποποιημένο (οι live εκδόσεις του <b>salix</b> δημιουργούνται από το Δημιουργό του slackel)	<a href="https://crowdin.com/project/salix-live-installer">https://crowdin.com/project/salix-live-installer</a>



# Slackel : Slackware Hellenic

**Σημεία από την Εμπειρία μου..,  
..πριν την ....., Συζήτηση ..!!**



# Slackel : Slackware Hellenic

- Απαιτείται πολύ δουλειά να συντηρείς μια Διανομή, πράγμα που δεν φαίνεται στους χρήστες.
- Δεν είναι μόνο τα Γραφικά Εργαλεία που κάνουν τη ζωή του χρήστη πιο εύκολη. Αν τα υπόλοιπα δεν “τρέχουν” και “κρυστάλλισαν” η Διανομή τότε τι να τα κάνεις τα γραφικά εργαλεία; :-)
- **Προέχει ΠΡΩΤΑ..., η σταθερότητα !!**
- Όλες οι Διανομές (Slackware - Salix – Slackel), παίρνουν τον πηγαίο κώδικα των Δημιουργών..., τα μεταγλωττίζουν και τα “τεστάρουν” ώστε να είναι σταθερά.
- **Απαιτείται πολύς χρόνος και κόπος.**

Αποθετήρια του slackel με  
πηγαίο κώδικα των πακέτων  
(αρκετών - όχι όλων)

<http://www.slackel.gr/repo/source/>  
<http://www.slackel.gr/repo/source/extra/>  
<http://www.slackel.gr/repo/source/openbox/>



# Slackel : Slackware Hellenic

## Docs

... περισσότερο μου αρέσει να ασχολούμαι με τα “πακέτα”..

[ Βαριέμαι τη τεκμηρίωση..! ]  
[ Η τεκμηρίωση απαιτεί πάρα πολύ δουλειά... ]

Αλλά... όμως....,

```
brew tap caskroom/cask
brew cask install docker
brew install openexr
brew install freeimage
brew install gmp
brew install golemfactory/hyperg/hyperg
brew install ethereum/ethereum/ethereum

docker image pull golemfactory/base:1.2
docker image pull golemfactory/blender:1.4
```



# Slackel : Slackware Hellenic

**Άρθρα που έχω γράψει....στο Wiki....!**

Links	DOCUMENT
<a href="https://docs.salixos.org/wiki/How_to_install_clamav">https://docs.salixos.org/wiki/How_to_install_clamav</a>	<b>ClamAV</b> is an <i>open source (GPL) antivirus engine</i> designed for detecting Trojans, viruses, malware and other malicious threats.
<a href="https://docs.salixos.org/wiki/How_to_configure_my_own_dns_server_with_my_static_ip">https://docs.salixos.org/wiki/How_to_configure_my_own_dns_server_with_my_static_ip</a>	How to configure my <b>own dns server</b> with my static ip
<a href="https://docs.salixos.org/wiki/How_to_Greek_polytonic_on_openbox">https://docs.salixos.org/wiki/How_to_Greek_polytonic_on_openbox</a>	How to <b>Greek polytonic on openbox</b>
<a href="https://docs.salixos.org/wiki/How_to_setup_a_streaming_multimedia_server">https://docs.salixos.org/wiki/How_to_setup_a_streaming_multimedia_server</a>	How to <b>setup a streaming multimedia server</b>
<a href="https://docs.salixos.org/wiki/How_to_set_up_murmur_server/mumble_client">https://docs.salixos.org/wiki/How_to_set_up_murmur_server/mumble_client</a>	How to set up - <b>murmur server</b> - <b>mumble client</b> This "Mumble & Murmur" <i>voice chat application</i> guide



SLACKEL



# Slackel : Slackware Hellenic

**Άρθρα που έχω γράψει.... (και στηρίζω..), στο forum...**

<http://www.slackel.gr/forum/viewforum.php?f=7> 30 topics • Page 1 of 1

Documentation

New Topic \* Search this forum... [magnifying glass icon] [gear icon]

TOPICS	REPLIES	VIEWS	LAST POST
Create a Slackel Live USB with unetbootin by <b>djemos</b> • 08 Jan 2019 00:12		1949	by <b>djemos</b> [lock icon] 08 Jan 2019 00:12
Update slackel live usb with new kernel modules and initrd by <b>djemos</b> • 01 Jan 2019 19:14			
Safe method to upgrade your system by <b>djemos</b> • 17 Jun 2017 12:52			
Install-upgrade-kernel-ext-usb-gtk by <b>djemos</b> • 09 Apr 2022 14:12			
Install-upgrade-kernel-gtk by <b>djemos</b> • 09 Apr 2022 14:04			
Openbox change wallpaper by dadim • 10 Dec 2021 09:42			
how to set utf-8 character encoding in apache http file server by <b>djemos</b> • 18 Oct 2021 11:22			
Hack font replace Terminus in lxterminal by <b>djemos</b> • 17 Aug 2020 09:20			
udev rules, having a permanent usb-serial device name [openvpn] by juliuse • 20 Aug 2020 17:30			
How to upgrade Slackel-7.0 after live-dvd installation to latest slackware-current by <b>djemos</b> • 25 May 2018 16:26	1	1583	by <b>djemos</b> [lock icon] 26 May 2018 16:11
multitib package (Installing 32-bit development libraries) by <b>djemos</b> • 19 Oct 2019 10:37	0	1661	by <b>djemos</b> [lock icon] 19 Oct 2019 10:37
[unclear] [unclear] by <b>djemos</b> • 31 Aug 2019 12:20			by <b>djemos</b> [lock icon] 31 Aug 2019 12:20

Links	DOCUMENT
<a href="http://www.slackel.gr/forum/viewtopic.php?f=7&amp;t=508">http://www.slackel.gr/forum/viewtopic.php?f=7&amp;t=508</a>	<b>History..</b> ..from Slackel 1.0 ..until today
<a href="http://www.slackel.gr/forum/viewtopic.php?f=35&amp;t=667">http://www.slackel.gr/forum/viewtopic.php?f=35&amp;t=667</a>	<b>Memories - fosscomm -</b> Free and Open Source Software Communities Meeting



SLACKEL

17/04/2022

**ΣΥΝΕΙΣΦΟΡΑ σε ΤΕΚΜΗΡΙΩΣΗ ..!**

26



# Slackel : Slackware Hellenic



17/04/2022

Ερωτήσεις ..., Συζήτηση ??

